

# ZPRÁVIČKY

## ZE 7

Ahoj,

vítáme tě u našeho prvního třídního časopisu.

V tomto časopise se dozvíš pár informací o historii naší školy, přečteš si zajímavé články, uvaříš si pár receptů nebo jen vyplníš křížovku, kterou jsme pro tebe vymysleli.

### OBSAH

- |                         |                                       |
|-------------------------|---------------------------------------|
| - NĚCO O NAŠÍ ŠKOLE     | - ZOO OSTRAVA                         |
| - ZPRÁVIČKY ZE SEDMIČKY | - SPECIÁLNÍ RUBRIKA-<br>NAŠE KUCHAŘKA |
| - ROZHOVORY             | - LITERÁRNÍ OKÉNKO                    |
| - TIPY NA ZÁBAVU        | - HONZA GAVLAS<br>INŽENÝREM           |
| - VTIPNÝ SLOUPEK        |                                       |



## NĚCO O NAŠÍ ŠKOLE

Naše základní devítiletá škola byla postavena na ulici Bohumínské - na Kamenci a byla slavnostně otevřena 1. 9. 1965.

V naší škole je 23 tříd 1. a 2. stupně, učí zde 30 pedagogů a pomáhá jim 6 asistentů pedagoga.

V naší škole najdete školní družinu, která provozuje mimoškolní aktivity pro 1. stupeň. O tyto děti se stará pět vychovatelek v pěti odděleních.

Naše škola má také vlastní školní jídelnu, která kromě toho, že se stará o stravování nás – žáků, rozváží také do čtyř mateřských škol a ZŠ Pěší.

Od září 2019 jsou zde vzděláváni žáci od 7. až 9. ročníku z Regionální fotbalové akademie Moravskoslezského kraje.

V naší škole je také tým rodičů, pedagogů a zaměstnanců, kteří se starají o bezproblémový chod školy.

V tomto roce školu navštěvuje 772 žáků a působí zde 32 pedagogů.

V průběhu svého působení si škola vybudovala velmi dobré jméno díky svým výchovně-vzdělávacím výsledkům.

Dne 24. června 1986 jí byl udělen ministerstvem školství česky titul ZŠ Josefa Kotase.

Ve škole byly také vybudovány moderní odborné učebny (např. přírodopisu, zeměpisu a fyziky).

Během existence školy se vystříдалo 9 ředitelů.

V srpnu 2020 byla do funkce ředitelky školy jmenována Mgr. Lenka Matušková.

### ***Ředitelé školy:***

Jaromír Pěntka, 1965 – 1969

Leopold Herman, 1970 – 1971

Edita Tomisová, 1971 – 1974

Jarmila Bednářová, 1974 – 1981

Edita Tomisová, 1981 – 1986

Irena Gregorczyková, 1987 – 1991

Mgr. Zdeňka Halakucová, 1992 – 2009

Mgr. Radek Pollo, 2009 – 2014

Mgr. Bc. Marek Sládeček, 2014 – 2020

Mgr. Lenka Matušková, 2020 - dosud

*Tereza Pavlisková  
Adela Králová*

## ZPRÁVIČKY ZE SEDMIČKY 7

### Okamžik na čteníčko

Tak a je to tady! Je tady první vydání našeho skvělého, zajímavého a pozorného čtení!

### Věděli jste?

Naše vzdělávací, několikapatrová Základní škola se spoustou skvělých vyučujících a žáků plánuje v novém roce 2021 kopu nových nápadů a návrhů, kterých se můžete klidně zúčastnit i vy!

Asi už zřejmě všichni víte, že máme na naší škole novou paní ředitelku Mgr. Lenku Matuškovou. Paní ředitelku někteří z vás jistě znají, protože už na naší škole působila jako zástupkyně.

Věděli jste o tom, že na škole už proběhlo mnoho změn?

Někteří učitelé nás opustili, noví učitelé zase nastoupili. Jako každý školní rok nastoupilo v září mnoho nových tváří - prvňáčci a fotbalisté. Rekonstruovalo se, měnilo se, modernizovalo se ...

*Josef Ladič*

## SPORTOVNÍ ZPRÁVIČKY

### Naše nejlepší rychlobruslařka Martina Sáblíková a sjezdařka Ester Ledecká

V minulých dnech jsme mohli sledovat rychlobruslařku Martinu Sáblíkovou, která se zúčastnila MS světa v Heerenveenu. Na tomto mistrovství získala bronzovou medaili na trati 3000 m. Nejlepší výsledky však dosahuje na trati 5000 m, na kterých získala deset zlatých medailí a jednu stříbrnou. Bohužel v letošním roce se jí nepovedlo na této trati získat žádnou medaili.

Při rozhovoru s reportérem prozradila: „Byl to můj nejpomalejší rozběh za posledních deset let. Snažila jsem se zrychlit, ale vůbec to nešlo. Kdybych se odrážela rukama tak by to bylo asi stejné. Teď jsem po třech dnech od trojky. Mělo to být výrazně rychlejší,“ hledala vysvětlení Martina Sáblíková.

Sezóna tím Sáblíkové skončila. „Určitě jsem spokojená se stříbrem z trojky a bronzem z mistrovství Evropy“. Zůstala tak na třiceti medailích z MS od roku 2007.



Dále jsme mohli sledovat skvěle výkony Ester Ledecké, která na mistrovství světa v italské Cortine d'Ampezzo zajela historicky výsledek ve sjezdu. Od vítězství ji dělilo pouhých sedm setin vteřiny. Podruhé na šampionátu skončila těsně pod nimi.

Na předchozích dvou šampionátech byla ve sjezdech 21. a 17. Za poslední dva roky udělala velký pokrok. Ve všech sjezdech této sezóny bojovala s nejlepšími sjezdačkami, a i na sjezdovce Olympia delle Tofane byla ještě na posledním mezičase třetí. Jenže v závěrečné části mírně ztratila, v cíli byla průběžně druhá a ještě dvě soupeřky se před ni dostaly. Sice to není medaile, ale je to skvělé umístění.



*Eliška Hlavičková*

## ROZHOVORY

### ROZHOVOR S PANÍ UČITELKOU JANOU ČEPELÁKOVOU

#### Vyhovuje vám distanční výuka?

Distanční výuka mi nevyhovuje, ráda bych byla s dětmi ve třídě na živo ...

#### Co si jako první představíte, když se řekne 7. A?

Pod názvem 7. A si představím živé, pořád mluvící děti, které mám ráda...

#### Co byste naší třídě vytkla?

Naší třídě 7. A bych vytkla to, že v hodinách se málo snažíte a nedáváte pozor.

#### Jste na této škole spokojená, případně s čím/kým?

V naší základní škole jsem spokojená. S vyučujícími i žáky se mi dobře pracuje.

#### Jaký máte názor na toto těžké období?

Trápí mě, že se nemůžu stýkat s rodinou, kamarády či s žáky ve škole.

#### Co se vám na této práci nejvíce líbí?

Práce - jak už s dětmi či žáky. Líbí se mi dlouhé prázdniny, protože ráda cestuji.

#### Proč jste si vybrala ke studiu zrovna matematiku?

Matematiku jsem si vybrala, protože mě zajímá. Když jsem byla malé dítě, tak mi nedělala problémy a navíc se s ní stýkám téměř dennodenně - jak už v praxi, tak i v životě.

#### Jaký je váš názor na myšlenku třídního časopisu?

Těším se na různé třídy a jejich témata.

*Josef Ladič*

## ROZHOVOR S PANÍ UČITELKOU MICHAELOU PROKOPOVOU

### Co vás na práci učitele zaujalo nejvíce?

Na práci učitele mě nejvíce zaujalo to, že můžu pracovat s dětmi a můžu jim předávat informace či vědomosti a být tak součástí procesu jejich formování.

### Proč jste si vybrala zrovna studium češtiny?

Na nápad studovat český jazyk mě přivedla třídní učitelka na SŠ, která mi řekla, že mám cit pro český jazyk. Čeština mi vždy šla a ráda jsem se dozvíдалa nové a nové informace, ráda jsem se učila chápat jednotlivá pravidla a jednotlivé procesy.

### Co a proč vás jako první hned napadne pod pojmem: 7. A ?

„Fuška.“ Práce s vaší třídou (7. A) je občas hodně náročná. Ale myslím si, že jsme našli společnou cestu. I když to občas zaskřípe. Ale kde ne...

### Co a proč byste vytkla naší třídě 7. A ?

Hlavně „hlučnost“ – to je jediná věc, kterou bych vytkla.

### Jste spokojená s naší základní školou, vyučujícími a žáky?

Jsem velice spokojená. Narazila jsem na skvělý pracovní kolektiv a šikovné žáky, kteří mají chuť se něco naučit.

### Vyhovuje vám distanční výuka?

Nevyhovuje. Chybí mi kontakt s vámi i s ostatními vyučujícími. Chybí mi celkově má třída a být učitelkou ne jen online formou přes počítač.

### Jaký máte názor na toto období?

Je to velice těžké období a musíme to nějak zvládnout. Doufám v lepší zítřky.

### Jaký máte názor na myšlenku třídního časopisu?

Myšlenka třídního časopisu mě velmi nadchla. Myslím, že tento projekt v sobě nese hodně pozitivního - jednak vědomosti, ale také spolupráce celé třídy, umění správné komunikace.

*Josef Ladič*



## TIPY NA ZÁBAVU V DOBĚ KORONAVIROVÉ

V dnešní době jsme zavřeni v karanténě a není toho moc, čím se můžeme zabavit. Dneska vám dám pár tipů, jak se zabavit v době korony a jak si užít svůj den!

### Tekuté mýdlo s obrázky

Postup je velice jednoduchý a je to skvělý nápad, jak se zabavit a vyzdobit si svojí koupelnu!

#### Postup:

Nejdříve odlepte nálepku z tekutého mýdla. Nakreslete si jakýkoli obrázek, který přilepte ze zadní strany mýdla izolepou.



### Prostorové přáníčko

Je nový rok a s novým rokem přichází i narozeniny. Tohle přáníčko bude určitě originální a překvapí vaše příbuzné!

#### Postup:

Budete potřebovat dva tvrdé papíry A4.

Jeden papír přeložíte napůl a potom na třetiny. Na ten druhý nakreslíte obrázky a postavičky! Nakonec vystřihnete postavičky a přilepíte na vroubky prvního papíru. Na přední stranu napište věnování.



Laura Kováčová

## ABYCHOM MĚLI NA KORONAVIRUS TAKÉ VTIPNOU VZPOMÍNKU

Vtipy:

**Taxikář:** Omlouvám se  
Za ten smrad z dezinfekce.

**Pasažér:** V pohodě  
Stejně už pár dní nic necítím.

**Majitel firmy:** V životopise máte mezeru.  
Co jste dělal v roce 2020?

**Budoucí zaměstnanec:** Myl jsem si ruce.

Kdyby všechno, co je made in China,  
bylo tak odolný jako koronavirus,  
To by bylo...

Panda dokáže jíst i 12 hodin denně.  
Člověk v karanténě také.  
Proto je to pandemie.

Rozhodně mi nevadí nosit v práci roušku.  
Karel 38 let  
Bankovní lupič.

Já sportuji jen rekreačně:  
vrhám stín,  
hledím do dálky,  
skáču do řeči,  
a lezu na nervy.

*Viktorie Pískovská*



## SLOUPEK – JAK JDE ČAS V KARANTÉNĚ

Většina dětí v této době musí vstávat na online hodiny, nikdy se nevyspí a učitelé nám dávají o hodně více úkolů než ve škole. Učitelé se pak diví, že je nestíháme plnit, když jich máme tolik. Po škole chodíme většinou ven s kamarády nebo s mazlíčky. Konečně nasněžilo, tak můžeme stavět ze sněhu iglú, sněhuláky, koulovat se nebo jezdit na bobech, sáňkách. A pořádně se venku vyřádit. Aspoň chvíli se vidíme se svými spolužáky.

*Kristýna Bambušková*

# ZOO OSTRAVA

Zoo Ostrava se nachází ve Slezské Ostravě.

Zoologická zahrada Ostrava byla založena v roce 1951. Zoo Ostrava je vůbec druhou největší zoo v republice a v přirozeném prostředí lesoparku se nachází na 400 druhů rostlin a 4000 kusů zvířat.

Ostravská zoologická zahrada se v roce 2019 umístila na 12. místě v žebříčku návštěvnosti turistických cílů, které pravidelně vydává agentura CzechTourism. V loňském roce ji navštívilo rekordních 580 tis. lidí, což je nejvíce od založení zoo v roce 1951. Od roku 2016 je naše zoo zapojena do systému podpory projektů na ochranu přírody prostřednictvím příspěvku ze vstupného. Zahrada disponuje také výukovým centrem nebo restaurací. Samozřejmostí jsou také komentovaná krmení zvířat nebo noční prohlídky.

Zoo Ostrava má pro každého něco:

pro děti: dětská hřiště a interaktivní herní prvky, expozice Na statku s domácími zvířaty (možnost přímého kontaktu a krmení zvířat)

pro rodiče s dětmi: přebalovací místnosti (babyroom) – v restauraci Saola, v pavilonu slonů, v expozici Na statku, v Pavilonu evoluce, kojící koutky v areálu, odpočinková místa

pro handicapované: bezbariérový vstup do pavilonů, WC pro handicapované, prvky pro nevidomé, možnost zapůjčení invalidního vozíku zdarma

pro všechny: komentovaná setkání se zvířaty, komentované prohlídky skleníků, občerstvení, jízda zoovláčkem a Safari expresem, suvenýry ze zoo, odpočinková místa (lavičky, lehátka, altánky), řada modelů a kosterních replik vzácných nebo vyhynulých zvířat.

Něco z historie ZOO:

## 50. léta

Historie vzniku ostravské zoologické zahrady je úzce spjata s aktivitami horníků dolů Zárubek a Alexander při budování tzv. Hornického sadu v Ostravě - Kunčičkách.

Vzniklý přírodní park sloužil k rekreaci. Jeho součástí bylo např. přírodní jeviště, taneční parket, dětské brouzdaliště i pískoviště. V areálu dokonce byly i dva tenisové kurty, hřiště na volejbal a basketbal.

Na podnět Bohumila Vítka bylo v roce 1949 rozhodnuto zřídit ve vznikajícím parku i tzv. zoo - zahradu. K prvním chovancům patřil jeden srnec, dvě srny a pět bažantů. K nim brzy přibyli pávi a po dokončení voliéry i další ptáci.

Oficiálním datem vzniku ostravské zoo se stal 26. říjen 1951, kdy byla schválena její první zřizovací listina.

Zoo se v době svého vzniku potýkala s těžkými problémy poválečného období, mimo jiné s katastrofálním nedostatkem stavebního materiálu. Stavební materiál často pocházel z demolic. O skromných podmínkách svědčí i fakt, že správa zoo byla umístěna v místnosti 3x5 m přímo v objektu stájí. Obdobné problémy jako s výstavbou řešila kunčická zoo i při chovu zvířat.

Nejcennějším zvířetem kunčické zoo byl samec slona indického "Pepík", kterého zoo získala v roce 1956 ze Zoo Praha. "Pepík" byl do Československa dovezen jako osmiměsíční slůně jako dar vietnamské vlády.

## **60. léta**

Již při založení zoologické zahrady v Kunčičkách se hledala nová lokalita pro výstavbu nové zoo. Kromě areálu Velkého ostravského lesa, tedy Stromovky ve Slezské Ostravě, byl ve hře také Bělský les na jižním městě, Radvanice a Vřesina. Pro výběr lokality ve Stromovce hovořil např. členitý terén, rozmanitý lesní porost nebo dostatek povrchové vody. S výstavbou nové zoologické zahrady se začalo v roce 1956.

V únoru 1960 probíhalo stěhování zvířat z Kunčiček.

Zoologická zahrada byla pro veřejnost otevřena 1. 5. 1960 a nutno dodat, že v té době byla v podstatě jedním velkým stavenišťem.

Výstavba pokračovala velice pomalu. Postupně byl dotvořen základní návštěvnický okruh, tak jak jej známe dnes a byla vybudována základní infrastruktura potřebná pro fungování zoo. V této etapě také vznikla většina hlavních expozic a pavilonů, zejména expozice medvědů, pavilon opic, pavilon šelem a „starý“ pavilon slonů. S výjimkou expozice medvědů slouží v různě pozměněné podobě tyto pavilony dodnes.

## **70. léta**

Sedmdesátá léta byla v ostravské zoo obdobím intenzivní investiční výstavby. Podstatně se zlepšily služby návštěvníkům, zejména po otevření nového parkoviště a samoobslužné restaurace.

V roce 1975 byl pro veřejnost otevřen pavilon hrochů.

70. léta jsou ve znamení chovatelské profilace zoo a výrazného zkvalitnění skladby chovaných zvířat. V ostravské zoo se tak poprvé objevili nosorožci tuponosí, jeleni milu, jeleni lyrorozí, zebry Grévyho, kočkodani Dianini, levharti mandžuští, kulani, tapíři čabrákoví, tygři sumaterští a další. Nutno dodat, že se však již nejednalo o jednotlivá, přestárlá či jinak chovatelsky nevhodná zvířata, ale mnohdy o perspektivní chovné páry či skupiny. Protože se u řady nových druhů postupně dařilo i s jejich odchovy, lze toto období bez nadsázky označit za chovatelský zlatý věk ostravské zoo, ze kterého zoo těžila i v následující dekádě a který ji zařadil mezi nejlepší zařízení svého druhu v rámci tehdejšího Československa.

## **80. léta**

Zatímco v první polovině dekády jsou postupně dokončovány či uváděny do provozu investice započaté ještě na konci let 70. (pavilon vodních ptáků, výukové středisko, pavilon afrických zvířat), ke konci 80. let již jakákoliv investiční výstavba zcela ustává.

Poprvé je v historii českých a slovenských zoologických zahrad odchováno např. mládě plameňáka kubánského, levharta cejlonského, bernešky havajské, rýsa červeného nebo labutě trubače.

## **90. léta**

Podobně jako tomu bylo ve všech ostatních českých zoo, také ostravská zoologická zahrada procházela v první polovině devadesátých let obdobím nestability a oprávněných obav o svou další budoucnost. Téměř zcela ustala jakákoliv investiční činnost a změny se dotkly i druhové skladby zvířat.

Situace se začíná stabilizovat ve druhé polovině 90. let, kdy se objevují i první menší investice. Důkazem navracející se stabilizace a pomalého vzestupu ostravské zoo bylo její přijetí do prestižní Evropské asociace zoologických zahrad a akvárií (EAZA) v roce 1996.

## Milénium

Za zlomovou událost, která udělala definitivní tečku za další stagnací ostravské zoo, lze považovat výstavbu a otevření nového a moderního pavilonu slonů (2004). O rok později byla ostravská zoo přijata do Světové asociace zoologických zahrad a akvárií (WAZA).

V roce 2007 byly dokončeny a zpřístupněny botanické stezky, na něž navázala výstavba nových skleníků sloužících jako zázemí botanického oddělení. Ostravská zoo se tak začíná profilovat nejen jako zoologická, ale rovněž i botanická zahrada.

Vrcholem rozvoje první dekády nového milénia bylo dokončení a otevření (2010) nového expozičního komplexu pro medvědy a hulmany nazvaného Čitván a nové dětské zoo.

V chovatelské oblasti došlo na jedné straně k postupnému ukončení chovu některých velkých druhů savců (např. pumy, jaguáři, lední medvědi, nosorožci), současně však došlo k výraznému rozšíření druhové pestrosti o druhy v Ostravě dříve téměř nechované, jako jsou plazi, ryby, obojživelníci a bezobratlí.

Za velké podpory statutárního města Ostrava prošla ostravská zoo výraznou proměnou. Byly vybudovány nové pavilony, velké přírodní výběhy nebo průchozí expozice.

V roce 2014 byl zahájen provoz nového safari. Na ploše okolo šesti hektarů se nacházejí rozsáhlé výběhy, kudy projíždí safari expres. V roce 2015 byl otevřen nový vstupní areál, který nahradil původní starý vstup a výrazně zvýšil komfort návštěvníků. Vedle pokladen, nové prodejny se suvenýry a toalet objekt zahrnuje také nové zázemí pro správu zoo.

V září 2018 změnila ostravská zoo svůj název na Zoologická zahrada a botanický park Ostrava, p. o. Vedle chovu vzácných a ohrožených druhů zvířat se intenzivně věnuje i aktivitám spojenými s rostlinami. Botanický směr ostravské zoologické zahrady bezesporu předurčilo umístění v unikátní přírodní lokalitě Velkého ostravského lesa. Vedle tří botanických stezek v celkové délce 6 km byl v průběhu let otevřen např. Rododendron park s jednou z největších kolekcí rododendronů a azalek v Evropě nebo expozice Zahradní umění Dálného východu s kolekcí bonsají a ornamentálních stromů.

Od 1. ledna 2016 podporuje každý návštěvník Zoo Ostrava záchranné projekty, do nichž je zoo zapojena, už pouhou její návštěvou. Od listopadu 2018 z každé vstupenky putuje na záchranu ohrožených druhů zvířat a rostlin přímo ve volné přírodě ne původní jedna, ale již dvě koruny!

Jak vyplývá z názvu tohoto systému podpory, ze vstupu každého návštěvníka Zoo Ostrava putují 2 Kč na speciální účet, který je čerpán výhradně na podporu projektů věnujících se záchraně a ochraně ohrožených druhů zvířat a rostlin ve volné přírodě.

*Anna Sajdoková*

# SPECIÁLNÍ RUBRIKA TŘÍDNÍ KUCHAŘKA

## PALAČINKY

Na přípravu potřebujeme:

200g hladké mouky

špetka soli

2 vejce

400ml plnotučného mléka

1 vanilkový cukr

olej nebo máslo na smažení. Na zdobení marmeládu, ovoce apod.

**Postup:**

1. Hladkou mouku smícháme se solí, přidáme mléko a vejce. Vyšleháme tak, aby vznikla hustá směs.
2. Na pánev s rozpáleným olejem/máslem/ vlijeme jednu naběračku směsi. Palačinku smažíme z obou dvou stran dozlatova.
3. Na hotové palačinky nanese marmeládu, tvaroh, nutellu, ovoce nebo zdobíme cukrem a šlehačkou.

DOBROU CHUŤ

*Michal Hartmann*

## MÍŠA ŘEZY

### Suroviny

#### Těsto:

- 6 vajec
- 6 lžic moučkového cukru
- 2 lžíce oleje
- 6 lžic polohrubé mouky
- 1 lžička prášku do pečiva
- 3 lžíce kakaového prášku

#### Krém:

- 250 g másla
- 500 g měkkého tvarohu
- 150 g moučkového cukru

#### Poleva:

- 120 g čokolády na vaření
- 100 g másla nebo hery
- 2 lžíce mléka

#### Postup přípravy

1. Vyšleháme žloutky s moučkovým cukrem, přidáme olej, mouku smíchanou s práškem do pečiva, kakao a ušlehaný tuhý sníh.
2. Vytvořené těsto pečeme v předehřáté troubě asi 10 min. a při 180 °C na vymazaném a hrubou moukou vysypaném plechu.
3. Po upečení necháme piškot vychladnout.
4. Umícháme jemný krém z tvarohu, másla a cukru.
5. Vychladlý piškotový plát potřeme krémem a necháme v chladu ztuhnout.
6. Připravíme polevu: Do rozpuštěného tuku nalámeme čokoládu a mícháme, až vznikne hladká hmota. Za stálého míchání postupně přidáváme lžíce mléka. Hladkou polevou polijeme moučník a necháme ztuhnout.

*Beáta Gregorová*



## SMAŽENÝ SÝR

### Ingredience:

4 plátky sýru silné cca 1 cm

1 vejce

1 lžíce mléka

1–2 lžíce hladké mouky

strouhanka

olej na smažení

1 kg brambor - oloupaných a pokrájených

sůl + 50 g másla + nasekaná petrželka nebo pažitka

### Postup:

Sýry obalíme v hladké mouce, rozšlehaném vejci a strouhance. Doporučujeme takto obalit dvakrát, aby sýr nevytekl. Na rozpáleném oleji smažíme z obou stran. Po smažení necháme vykapat přebytek oleje do ubrousku.

*Martin Poloch*

## SEGEDÍNSKÝ GULÁŠ

cibule

sůl

25 g hladké mouky

40g rostlinného oleje

120ml šlehačky

400 g kysaného zelí

kmín

600 ml vývaru

600 g vepřového masa (*plec bez kosti*)

1 lžička mleté papriky

Maso na segedínský guláš opláchneme a nakrájíme na kousky. Cibuli nakrájíme nadrobno a osmahneme na polovině oleje do růžova. Přidáme mletou papriku, promícháme a zalijeme trochou vody. Do cibulového základu segedínského guláše přidáváme nakrájené maso, kmín a osolíme. Přilijeme část vývaru, kysané zelí, přikryjeme pokličkou a za občasného míchání dusíme, až je maso poloměkké. Podléváme vývarem nebo vodou.

*Daniel Šnaur*

## RECEPT

### Na fantastické plněné zelné listy

#### SUROVINY:

- 1kg mletého vepřového bůčku
- 1 ks hlávkového zelí
- 500g kulaté rýže
- Olej
- 1ks větší cibule
- 2 lžičky mleté červené papriky
- Podle chuti sůl, pepř
- 4 bal. malého rajského protlaku

#### Postup přípravy :

1. Zelí dáme uvařit do vroucí osolené vody.
2. Rýži uvaříme v osolené vodě.
3. Mleté maso osolíme a opeříme podle chuti.
4. Na pánvi osmahneme cibulku do zlatova a přidáme mletou papriku.
5. Tuto směs přidáme k masu s rýží a přidáme 2 bal. rajského protlaku a celou hmotu promícháme.
6. Zelný list překrojíme na polovinu a zbavíme se hrubé části, naplníme směsí. Ukládáme do hrnce a střídavě potíráme protlakem a olejem.
7. Když je hrnec plný, zalijeme vodou až po okraj a vaříme asi hodinu.

Přeji dobrou chuť !

*Valerie Holubová*

## KŘUPAVÁ BAGETA SE SUŠENOU ŠUNKOU

Ingredience na 4 porce:

2	bagety
150 g	rajský protlak
6	lžic olivového oleje
8	plátků sušené šunky

Péct 10 min. v troubě.

*František Resler*

## POHANKOVÝ DORTÍK S TVAROHOVÝM KRÉMEM

### Suroviny:

- 70 g sladidla (dala jsem 30 g panely a 40 g javorového sirupu)
- 70 g olivového oleje nebo lépe rozpuštěného přepuštěného másla
- trocha horké vody
- asi 100 ml mléka (kravské nebo rostlinné)
- 1 vejce
- 50 g strouhaného kokosu
- 60 g pohankové hladké mouky
- špetka soli
- lžička kypřicího prášku
- volitelně lžíce jemně mletých semínek (dýně, len, slunečnice)
- volitelně dvě lžíce prášku z nepraženého kakaa
- krém: /cca 250 g farmářský tvaroh a smetana, případně javorový sirup
- kvalitní džem

### Postup:

Troubu předehřejte na 170 stupňů horkovzdušně či 180 obyčejně.

V jedné míse smíchejte sladidlo s olejem či máslem a vodou, metličkou prošlehejte.

Přilijte mléko, prošlehejte. Přidejte vejce, prošlehejte.

Ve druhé míse vidličkou načechrejte kokos s pohankovou moukou, solí a kypřícím práškem. Můžete přidat mletá semínka a kakaový prášek.

Do tekuté části nasypete sypkou směs a promíchejte.

Nalijte do vymazané a vysypané (dala jsem máslo, pohanková krupice) formy. Pečte cca 20 minut.

Na krém smíchejte ideálně farmářský tvaroh s javorovým sirupem a trochou smetany. Snažte se dosáhnout konzistence k namazání.

Hotové korpusy nechte vychladnout. Spodní korpus potřete džemem, přiklopte vrchním korpusem a celé potřete tvarohovým krémem. Pak ozdobte.

Dort se v lednici do druhého dne krásně rozleží

*Josef Ladič*

# LITERÁRNÍ OKÉNKO

## KRYŠTOF PYKA BÁSNÍKEM

### Básnička

Zprávičky ze sedmičky  
je tam jak upéct perníčky  
a jak potěšit babičky.  
Dneska je moc pěkný den  
všichni hnedka vyjdou ven.  
Sněhuláky postavíme,  
ven bez roušky jít nesmíme.

Už se připravujeme na Velikonoce,  
tam budou velké emoce.  
Všichni se až vyjdeme ven těšíme  
jednou za čas na online hodině promluvíme.

Na mistrovství světa v zimních sportech se díváme,  
konečně jedno zlato máme.

Tato třída skvělá je,  
máme zde nějaké údaje.  
Doufejme, že náš časopis vyhraje,  
každý z naší třídy rád hraje.  
Ostrava naše město je,  
musíme uklízet své pokoje.  
My chodíme na školu Bohumínskou,  
tam jsou skvělí učitelé,  
kteří berou výuku vesele.  
Jako každý den mám povinnosti,  
nejsem kvůli covidu ve společnosti,  
jen se svou blízkou rodinou.  
Všichni na ledě padají  
a potom nadávají.

Přírodopis zábavnou formou máme,  
vždy se alespoň jednou uchechtáme,  
dějepis stejně fajn je,  
videa a klipy, furt se tam něco děje.  
Dobré učitele prostě máme,  
ve škole zlobit je nemáme.  
Na online výuce být máme,  
mikrofon občas ale nemáme.  
S mazlíčky chodíme na procházky



a bohužel u toho nesmí chybět roušky.  
Snad toto hrozné období pomine,  
my se do školy vrátit už musíme.  
Zimní krajina moc hezká je,  
máme o sněhu velké údaje.  
Taťka stresuje, že spadne střecha,  
mamka zas chodí do práce,  
brácha má taky online výuku,  
takže je doma plno hluku.  
Všichni se těšíme,  
jak covid pomine,  
jak budeme normální život dál žít  
a nebudeme v karanténě.  
Dennodenně do školy začneme normálně chodit  
a nebudeme doma prudit.  
Zprávičky se sedmičky - jak upéct různé věcičky,  
jak vylovit ježka z klecičky.

## POHÁDKA NA DOBROU NOC

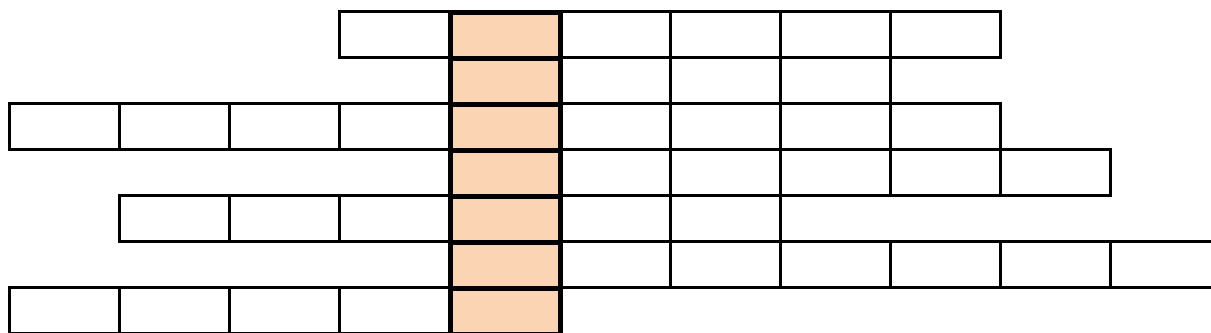
### O zajíčkovi a veverce

Zajíček a veverka byli moc dobří kamarádi. Měli se moc rádi a každoročně si společně dělali zásoby na zimu. Chodili k jednomu majestátnímu stromu, kde si veverka sbírala oříšky a zajíček si hromadil větvičky, které ze stromu opadávaly. Blížila se zima, a tak se rozhodli, že si udělají zásoby. Cestou tam potkali ježečka, který je prosil: „Kamarádi, nemohli byste mi pomoc? Opadaly mi bodlinky a já bych potřeboval, abyste mi pomohli donést mé hruštičky a jablíčka do mého domečku“. Veverka zašeptala zajíčkovi do ouška: „Je to přece náš kamarád, tak mu pomůžeme“. Veverka řekla: „Dobře, tak mi ti pomůžeme“. Zajíček vzal jablíčka a veverka hruštičky a šli do ježkova domečku. Jakmile přišli, položili mu na zem jablíčka a hruštičky. Ježeček jim poděkoval a za odměnu jim dal jedno jablíčko. Zajíček a veverka si jablíčko spravedlivě rozdělili a přinesli si ho do svých domečků. A pak se vydali k majestátnímu stromečku, kde si zajíček nasbíral větvičky a veverka nasbírala oříšky, které si oba donesli do svých domečků. Večer se jen uložili k zimnímu spánku a spali šťastně až do jara.

*Jakub Nedvěd  
Damián Lach*

## ZÁBAVNÁ KŘÍŽOVKA ZE SEDMIČKY

1. Který strom pěstuje plody zvané jablka?
2. Jak se jmenuje druhé největší město České republiky?
3. Synonymum ke slovu košíková.
4. Ovoce, které je žluté jako sluníčko, má kyselou chuť. V létě z tohoto ovoce děláme limonádu.
5. Jde většinou o skupinku lidí, která hraje na různé hudební nástroje.
6. Název předmětu, který nás učí o dějinách lidstva a historii.
7. Malé chlupaté zvířátko, které se rádo mazlí a často mňouká.



Tajenka: \_\_\_\_\_

*Llorena Gjoni*

# KOMIKS

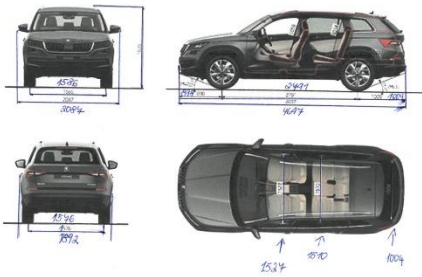


# HONZA GAVLAS INŽENÝREM

ŠKODA

# GAMA

SCOUT

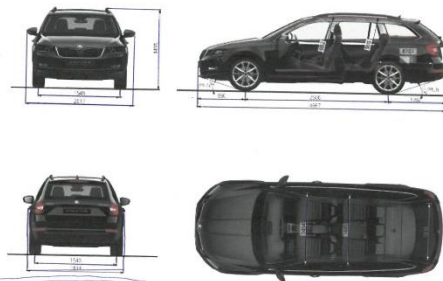


ŠKODA KODIAQ SCOUT

Škoda kodiaq scout

4SY 5152

Pač



ŠKODA OCTAVIA COMBI



**Popis auta**

9. První model OCTAVIA s MATRIX-LED hlavními světly

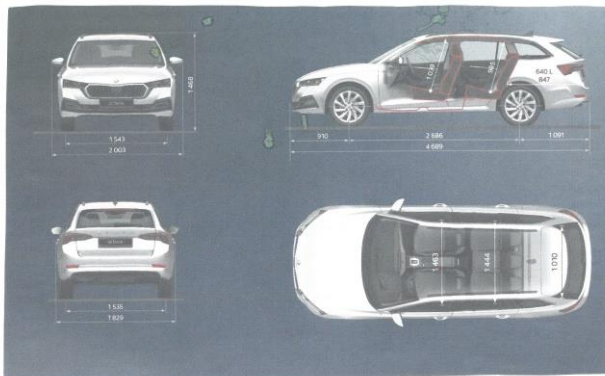
10. Full LED zadní světla s dynamickými směrovými světly

13. 600 L + verze liftback



12. Napis ŠKODA na zadí

16. Animovaná funkce Coming/Leaving Home



14. Objem největšího zavazadlového prostoru ve své třídě číli 640 L u modelu ŠKODA OCTAVIA COMBI

19. Head-up displej zobrazuje rychlost údaje z navigace nebo informace o dopravních značkách přímo na čelním skle

17. Různá přiblížení mapy navigace na displeji infotainment systému a na virtuálním kolopitu

21. Asistent hlídání jízdního pruhu

Traver Assist 2.0, který obsahuje Traver Assist s rozpoznáváním dopravních značek

18. Vylepšení Virtuální Kolopit > 10,15" displeje > 4 režimy zobrazení Uživatelský přivítivější

22. Prediktivní adaptivní tempomat Traffic Jam Assist Emergency Assist

2. Full LED Matrix světla

1. Automatická převodovka DSG se systémem shift-by-wire

23. V nabídce je 14 variant pohonného ústrojí (včetně verze) s plug-in hybridním pohonem mild-hybridní verze a varianty s pohonem na zemní plyn

22. Prediktivní adaptivní tempomat Traffic Jam Assist Emergency Assist



6. Dotyková lišta pro ovládání hlasitosti a přiblížování nebo odhalování mapy navigace

7. Varování před lokálními dopravními omezení

5. Křoba aerodynamika se součinitelem odporu vzduchu c od 0,24 (ŠKODA OCTAVIA) a od 0,26 (ŠKODA OCTAVIA COMBI)

4. Asistent při odbočování

3. Varování při vystupování z vozu

15. 19" kola z lehké slitiny

**INTERIÉR VOZU**



11. Infotainment systém nové generace (1183) s úhlopříčkou až 10" a přirozeným hlasovým ovládním

14. Virtuální kolopit největší generace s displejem o velikosti 10,25"

12. Head-up displej




2. Dopravní volant

2. Detekce držení volantu

1. USB-C konektory

9. Polovičtejší možnosti nastavení ambientního LED osvětlení

10. Emotivní design přístrojové desky s houčivými materiály a dekory



5. Elektromechanická parkovací brada s funkcí Auto Hold

6. Sound System CANTON

3. Nová nastavitelná ergonomická sedadla s mnoha funkcemi a možností nastavení délky sedáku

4. První model značky ŠKODA s ovládním automatické převodovky DSG systémem shift-by-wire

7. Nový design vyplní dveři



**NOVÁ ŠKODA GAVA SCOUT**



Šéfredaktor časopisu:

Redakční rada:

Jakub Nedvěd

Damián Lach

Josef Ladič

Eliška Hlavičková

Anna Sajdoková

Tereza Pavlisková

*Svémi nápady přispěli žáci 7. A.*